



GLOBAL REFINISH
SYSTEM



Toukokuu 2013

Tuotetiedote



GRS Kittii A730

Tuotteet

Universal kitti:	A730
Kovete:	A669 (Tuubi)

TUOTEKUVAUS

GRS Kittii perustuu polyesteri hartsiin. Tämä kitti tarjoaa parhaan tuloksen kaikille PPG- maalausjärjestelmille. Kittii levittyy nopeasti ja helposti, se on helposti hiottavissa ja tarjoaa huokosvapaan viimeistelyn.

Kitin nykyaikainen rakenne minimoi ongelmat tarttuvuudessa, kutistumisessa ja pintamaalin värjäätymisessä.











Valitse oikea tuote työskentelyysi varmistaaksesi tehokkaimmat sovellukset ja pitkänaikavälin suorituskyvyn.

LYHYT KUVAUS TUOTTEEN KÄYTÖSTÄ

Universal Kittii
A730

Universal Kittii A730 on kittii yleiskäyttöön, sillä sen tarttuu hyvin teräkseen, galvanoituun sinkkiin, alumiiniin ja GRP:hen

PROSESSI

	Pinta tulee puhdistaa huolellisesti ruosteesta ja rasvasta. Tarvittaessa hiekkapuhallettava..
	Puhdista pinta, sekä ennen, että jälkeen hionnan. Käytä puhdistukseen Spirit Wipe D837 tai käytä voimakasta rasvanpoistajaa D845 erittäin likaisille pinnoille.
	Lisää 2K EP pohjamaalia paljaalle metallille, 1-2 ohutta ruiskutuskerrosta, kalvonpaksuudeltaan noin 20 µm. EP pohjamaalin tulee kuivua, ennen kitinkäyttöä kuivaa käyttäen IR tai uunia.
	Sekoita kittiin huolellisesti 2-3 % kovettaja A669 (painon mukaan).
	Kesto: 4-6 min (20°C) riippuen olosuhteista.
	Aloita työskentely välittömästi, kun olet sekoittanut kovettajan ja kitin.
	Ilma kuiva n. 20-30 min 20°C.
	Karkea hionta(kuiva) käsin käyttäen P120. Kuiva hionta käsin, käyttäen P180. Lopullinen hionta (kuiva) käsin, käyttäen P320 ennen pohjamaalin ruiskutusta. Poista hiontapöly varovasti ilmapuhaltimella, ja puhdista käyttäen D837
	Karkea hionta(kuiva) epäkeskolla P120 Kuiva hionta, epäkeskolla P180. Lopullinen hionta (kuiva) epäkeskolla P240 pohjamaalin ruiskutusta Poista hiontapöly varovasti ilmapuhaltimella, ja puhdista käyttäen D837.
	On suositeltavaa lisätä 1 tai 2 kevyttä sumu kerrosta EP pohjamaalia (forced dry) Paljaan galvanoidun teräksen/ alumiinin päälle, Sekä kitin- ja reuna-alueiden päälle. (min kalvonpaksuus 20µm). Tämän jälkeen kunnostettu alue voidaan päälle maalata kaikilla PPG 2K pohjamaaleilla.



TERVEYS JA TURVALLISUUS



Saadaksesi tietoa terveys ja turvallisuus asioista tutustu tuotteen käyttöturvatieotteeseen. (MSDS) satavilla osoitteesta www.ppgrefinish.com tai Cora Refinish Oy:sta.

VOC-TIETO



**2004/42/IIB
(b)(250)250**

EU:n asettama VOC-raja tuoteryhmälle, johon tämä tuote kuuluu (tuotekategoria: IIB.b) on enintään. 250g/l VOC. (käyttövalmis seos)
Tämän tuotteen käyttövalmiin seoksen VOC-pitoisuus on
maksimissaan 250g/l, käyttötavasta riippuen VOC-arvo voi olla alhaisempikin

TUOTTEET VAIN AMMATTIKÄYTTÖÖN

Tuotteet ovat vain ammattikäyttöön ja tuotteiden käyttö muihin, kuin eriteltyihin käyttötarkoituksiin on kielletty. Tämän TDS:än tiedot perustuvat olemassa olevaan tieteelliseen ja tekniseen tietoon. Tuotteen käyttäminen varmistumatta ensin sen sopivuudesta asianomaiseen tarkoitukseen tapahtuu asianomaisen omalla vastuulla eikä valmistaja tai maahantuoja tällaisessa tapauksessa vastaa tuotteen käyttäytymisestä tai aiheutuvista menetyksistä tai vahingoista.



**Maahantuonti ja markkinointi
CORA Refinish Oy
Niittytie 27 A
01300 Vantaa
puh. 010 8210 100
internet: www.corarefinish.fi**

**PPG Scandinavia
Gladsaxevej 300 Street
2660 Søborg
Tel. +45 43436566
Denmark**

